



Essoreuses à légumes ELX65 - 10 Kg avec panier résine ou inox

REPÈRE # _____

MODELE # _____

NOM # _____

SIS # _____

AIA # _____



603651 (DELX65F5)

10 Kg panier résine -
230-400V/3/50
10 Kg panier inox -
230-400V/3/50

603652 (DELX65XF5)

ESSOREUSE-TOUCHTACT
10KG PAN.INOX 50HZ

Caractéristiques principales

- Cycle automatique d'essorage de courte durée (1 à 2 minutes).
- Cycle automatique, adapté à tous types de légumes, alterne rotation et arrêt du panier pour défouillage.
- Cycle manuel avec minuterie réglable jusqu'à 59 minutes pour les légumes délicats,
- Evacuation de l'eau par un tuyau de vidange.
- Minuterie avec affichage numérique et compte à rebours.
- Charge de gros légumes par cycle : 10 kg
- Charge de légumes fragiles par cycle : jusqu'à 18 têtes de salades de type laitue.
- Un dispositif de sécurité arrête la machine lorsque le couvercle est ouvert
- Sécurité frein moteur à l'ouverture du couvercle

Construction

- Châssis et parois inox.
- Panier en résine amovible, capacité de 65 litres. (pour 603651)
- Vitesse de rotation du panier : environ 330 tr/min.
- Panier inox amovible, capacité 65 litres (pour 603652)

Accessoires inclus

- 1 X Panier inox supplémentaire (pour 603652) PNC 653303
- 1 X Panier résine supplémentaire (pour 603651) PNC 653304

Accessoires en option

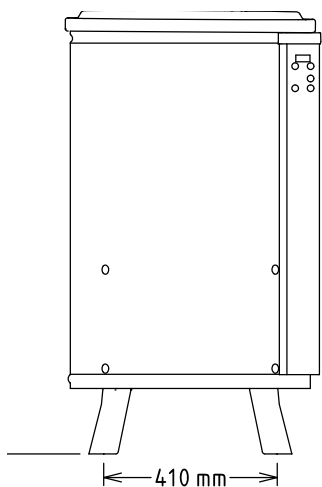
- Panier inox supplémentaire PNC 653303 ☐
- Panier résine supplémentaire PNC 653304 ☐

APPROBATION: _____

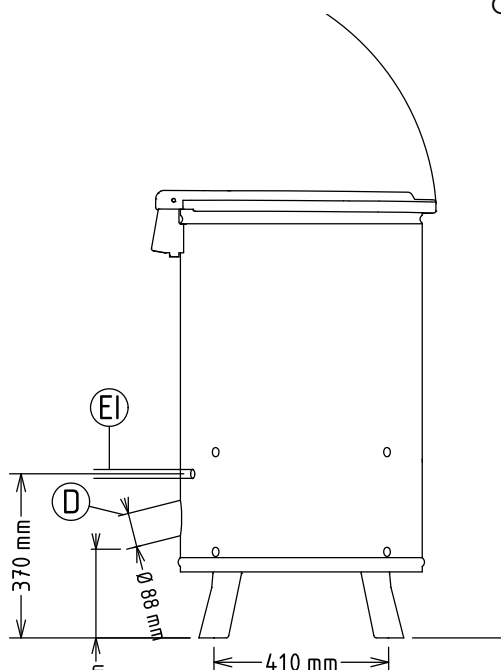


Essoreuses à légumes ELX65 - 10 Kg avec panier résine ou inox

Avant

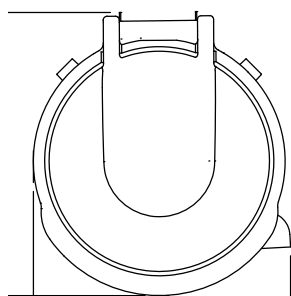


Côté



D = Vidange
EI = Connexion
électrique

Dessus



Électrique

Voltage : 220-240/380-415 V/3 ph/50 Hz
Total Watts : 0.75 kW

Capacité

Capacité (jusqu'à) : 65 Litre

Informations générales

Largeur extérieure 578 mm
Profondeur extérieure 639 mm
Hauteur extérieure 1005 mm
Poids net (kg) :
603651 (DELX65F5) 53
603652 (DELX65XF5) 57
Capacité de cuve : 65 lt
Capacité de cuve utile : 65 lt
**Capacité de chargement/
cycle - petits légumes** 18 têtes de salade
**Capacité de chargement/
cycle - gros légumes** ISO 9001; ISO 14001

Essoreuses à légumes
ELX65 - 10 Kg avec panier résine ou inox

La société se réserve le droit de modifier les spécifications techniques sans préavis.

